

Hola,

aquí tienes tu factura de electricidad

Dirección suministro: FERNANDA RUBIO
0006 3-2 1-2 01 00002 41130 LA PUEBLA DEL RIO
Nº factura: FE23321450834513
Fecha de emisión: 18.12.2023
Fecha de cargo: 25.12.2023
Electricidad: del 07.11.2023 al 05.12.2023
Nº Referencia: 24311447

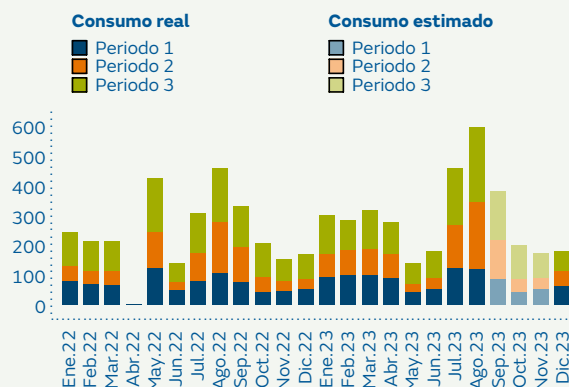
BEATRIZ ALVAREZ VIANA
FERNANDA RUBIO 0006 3-2 1-2 01 00002
41130 LA PUEBLA DEL RIO
SEVILLA

Tu factura de un vistazo

Total a pagar
64,15€

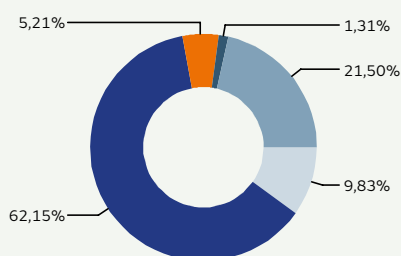
Electricidad	55,96€
IVA	2,80€
Servicios	5,39€

Tu consumo eléctrico de un vistazo



Este es el destino de los costes de tu factura de electricidad

El importe total de tu factura tiene el siguiente destino:



- **Energía:** Es el coste de producir la energía que consumes.
- **Impuestos:** Incluye el IVA y el impuesto de electricidad. En el caso de que no hayas consumido electricidad, no pagas este impuesto.
- **Alquiler contador:** Es el importe destinado al mantenimiento de tu contador, que mide tu consumo de energía.
- **Peajes de transporte y distribución:** Es el coste de llevar la electricidad a tu casa.
- **Cargos**
 - Recore (0,00%): Incluye incentivos para renovables, la cogeneración y los residuos.
 - Déficit (81,00%): Es la cobertura del déficit de años anteriores.
 - TNP (18,00%): Corresponde a la compensación del sobre coste de la generación de la energía en territorios no peninsulares.
 - Otros (1,00%)

Porcentajes calculados para un consumo medio.

Estamos a tu lado para ponértelo fácil



Web

Areaclientes.naturgy.es
APP Naturgy Clientes



Atención al cliente y reclamaciones

626 888 222 - 900 100 251
servicioatencioncliente@naturgy.com
☑ Plaça del Gas, 1. 08003 Barcelona



Otros contactos de interés

Averías eléctricas 900 850 840
Lectura del contador www.naturgy.es/lecturas

Para cualquier tipo de reclamación puede contactar con los canales de Atención al cliente. En el caso de no estar de acuerdo con la resolución aportada, o de no haber recibido respuesta pasados 30 días, los consumidores y usuarios pueden acudir a la Junta Arbitral Nacional de Consumo o a la de su Comunidad Autónoma como mecanismo para la resolución alternativa de litigios. Para mayor información sobre el arbitraje y su procedimiento: teléfono 900 100 251 (gratuito) y <https://www.consumo.gob.es/es/consumo/sistema-arbitral-consumo>

Detalle de tu factura



Tarifa Noche Luz
Contrato: 294355502
29 días

Concepto	Cálculo		Importe
Consumo electricidad punta	85 kWh	0,197300€/kWh	16,77€
Consumo electricidad llano	76 kWh	0,142500€/kWh	10,83€
Consumo electricidad valle	104 kWh	0,095100€/kWh	9,89€
Término de potencia P1 (4,600 kW)	29 días	0,094086€/kW día	12,55€
Término de potencia P2 (4,600 kW)	29 días	0,028222€/kW día	3,76€
Financiación del Bono Social	29 días	0,038455€/día	1,12€
Subtotal			54,92€
Impuesto electricidad	54,92€	0,005	0,27€
Otros conceptos electricidad			
Alquiler de contador	29 días	0,026552€/día	0,77€
Total electricidad			55,96€
Base imponible			55,96€
Total IVA 5%	55,96€	5%	2,80€
Total factura energía (IVA incluido)			58,76€



Otros productos y servicios

ServiElectric Xpress	Contrato: 29435525124	11.10.2024	5,39€
Total otros productos y servicios (IVA incluido)			5,39€



Total a pagar

64,15€

En virtud del Real Decreto-ley 12/2021, de 24 de junio, el IVA aplicable a su factura se encuentra reducido del 21% al 5%.

En virtud del Real Decreto-ley 17/2021, de 14 de septiembre, el impuesto especial sobre la electricidad aplicable a su factura se encuentra reducido del 5,11269632% al 0,5%.

Tus últimas lecturas y consumos de electricidad



Nº contador:
200162503

Tipo de lectura	Fecha	Consumo
Lectura actual: Punta estimada	16.11.23	6.486 kWh
Lectura instalación: Punta estimada	06.11.23	6.486 kWh
Consumo: Punta		0 kWh
Lectura actual: Punta real	05.12.23	62 kWh
Lectura anterior: Punta real	17.11.23	0 kWh
Consumo: Punta		62 kWh
Lectura actual: Llano estimada	16.11.23	5.865 kWh
Lectura instalación: Llano estimada	06.11.23	5.865 kWh
Consumo: Llano		0 kWh
Lectura actual: Llano real	05.12.23	53 kWh
Lectura anterior: Llano real	17.11.23	0 kWh
Consumo: Llano		53 kWh
Lectura actual: Valle estimada	16.11.23	3.376 kWh
Lectura instalación: Valle estimada	06.11.23	3.376 kWh
Consumo: Valle		0 kWh
Lectura actual: Valle real	05.12.23	64 kWh
Lectura anterior: Valle real	17.11.23	0 kWh
Consumo: Valle		64 kWh

Tus últimas lecturas y consumos de electricidad



Nº contador:
200162503

Tipo de lectura	Fecha	Consumo
Ajuste consumo P1		22 kWh
Ajuste consumo P2		22 kWh
Ajuste consumo P3		22 kWh
Ajuste consumo P4		22 kWh
Ajuste consumo P5		39 kWh
Ajuste consumo P6		39 kWh
Total consumo		345 kWh

Incluye consumo por uso excepcional. Se vigilará el uso indiscriminado de este motivo.

Si desea información detallada sobre su/s contrato/s e histórico de consumo, llame al teléfono de atención al cliente.

Puede consultar su consumo horario en el portal web de su distribuidora (<https://zonaprivada.endesadistribucion.es>).

Las potencias máximas demandadas en el último año han sido 4,272 kW en P1(punta) y 0,000 kW en P2(valle)

Consumo medio, de electricidad, del mes natural de más días entre el 16/11/2023 y el 05.12.2023 de consumidores que comparten Código Postal según su distribuidora: 110,35 kWh.

Tus datos de facturación



Nombre: BEATRIZ ALVAREZ VIANA
NIF: ES - 44608270T
Dirección fiscal: FERNANDA RUBIO 0006 - 3-2
 1-2 01 00002 41130 La Puebla
 Del Rio

Nº cliente: 16682514
Entidad: EVO BANCO S.A.
Datos bancarios: IBAN ES17 0239 0806 7000 4214 ****

Esta factura será cargada en cuenta siguiendo el mandato 000050818142 de fecha 11.10.2020

Tus datos de suministro de electricidad



Nº contrato de acceso
 (EDISTRIBUCIÓN REDES
 DIGITALES, S.L.U.): 500005428371
Código CUPS: ES0031104634426008TX0F
**Peaje de transporte y
 distribución:** 2.0TD
Potencia contratada P1 4,60 kW
Potencia contratada P2 4,60 kW

Segmento de cargos: 1
Cuantía de peajes y cargos: 18,46€
Fecha final del contrato: 08.10.2024

Los precios de peajes de acceso publicados en el BOE de fecha 22.12.2022 y los precios de cargos publicados en el BOE de fecha 29.12.2022. Los precios de los peajes, cargos y otros costes regulados serán objeto de revisión según las modificaciones que experimenten.

Cuantía de peajes y cargos: Importe que la compañía comercializadora debe pagar a la compañía distribuidora correspondiente a la facturación de acceso a su red, de acuerdo con el tipo de peaje aplicable de conformidad con el Real Decreto 1164/2001 de 26 de octubre para energía eléctrica.

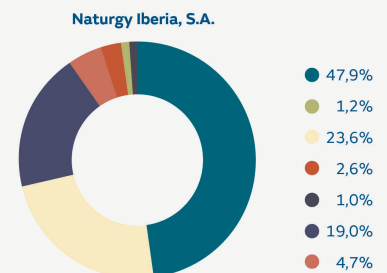


Comprometidos y sostenibles

Estamos comprometidos con el futuro del planeta. Innovamos para ofrecerte una energía responsable y sostenible. Infórmate sobre nuestras **tarifas eco** en naturgy.es.

Origen de la electricidad de tu comercializadora 2022

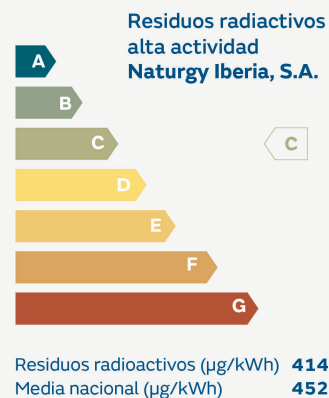
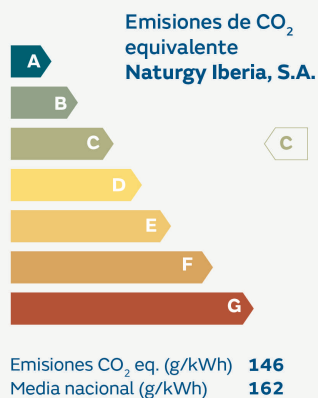
Origen	Naturgy Iberia, S.A.	Mix generación nacional
Renovable	47,9%	42,3%
Cogeneración de Alta Eficiencia	1,2%	2,1%
CC Gas Natural	23,6%	25,7%
Carbón	2,6%	2,9%
Fuel/Gas	1,0%	1,1%
Nuclear	19,0%	20,7%
Otras no renovables	4,7%	5,2%



Si quieres más información sobre el origen de tu electricidad entra en <https://gdo.cnmc.es/>

Impacto ambiental de tu comercializadora 2022

La letra 'A' corresponde al mínimo impacto ambiental, la 'D' a la media de generación nacional y la 'G' al máximo impacto ambiental.




Otros datos de interés

Precio medio de casación mayorista en el mercado diario de electricidad con el mecanismo de ajuste = 78,49 €/MWh.

Precio medio de casación mayorista que hubiera resultado en ausencia del mecanismo de ajuste = 78,49 €/MWh.

Efecto reductor del precio mayorista provocado por el mecanismo de ajuste = 0,00 €/MWh (0,00 %).



Sistema de Gestión
ISO 9001:2015
ISO 14001:2015
ISO 45001:2018
www.tuv.com
ID: 9000028523

En el código QR o en el enlace siguiente puede comparar las distintas ofertas vigentes de las comercializadoras de energía eléctrica en mercado libre:
comparador.cnmc.gob.es